

Přílohy

Příloha A – Úrovně klasifikace CZ-NUTS s účinností od 1. ledna 2008

Příloha B - Klasifikace CZ-NUTS s účinností od 1. ledna 2008

Příloha C - Číselník okres LAU s účinností od 1. ledna 2008

Příloha D – Vývoj nezaměstnanosti, počtu pracovních míst a uchazečů o zaměstnání v Pardubickém kraji za období 2004 – 2006

Příloha E – Největší zaměstnavatelé v Pardubickém kraji za rok 2007

Příloha A - Úrovně klasifikace CZ-NUTS s účinností od 1. ledna 2008

Tabulka 1 - Úrovně klasifikace CZ-NUTS

Úrovně klasifikace CZ-NUTS (účinnost od 1. ledna 2008)				
Kód	NUTS 0	NUTS 1	NUTS 2	NUTS 3
	stát	území	oblast	kraj
CZ	Česká republika			
CZ0		Česká republika		
CZ01			Praha	
CZ010				Hlavní město Praha
CZ02			Střední Čechy	
CZ020				Středočeský kraj
CZ03			Jihozápad	
CZ031				Jihočeský kraj
CZ032				Plzeňský kraj
CZ04			Severozápad	
CZ041				Karlovarský kraj
CZ042				Ústecký kraj
CZ05			Severovýchod	
CZ051				Liberecký kraj
CZ052				Královéhradecký kraj
CZ053				Pardubický kraj
CZ06			Jihovýchod	
CZ063				Vysočina
CZ064				Jihomoravský kraj
CZ07			Střední Morava	
CZ071				Olomoucký kraj
CZ072				Zlínský kraj
CZ08			Moravskoslezsko	
CZ080				Moravskoslezský kraj
CZZ		Extra-Regio		
CZZZ			Extra-Regio	
CZZZZ				Extra-Regio

Pramen: Webové stránky Českého statistického úřadu dostupné z WWW stránek [http://www.czso.cz/csu/klasifik.nsf/i/358C70D51F98902BC125733600355EFB/\\$File/CZ-NUTS_LAU1_2008.xls](http://www.czso.cz/csu/klasifik.nsf/i/358C70D51F98902BC125733600355EFB/$File/CZ-NUTS_LAU1_2008.xls) [citováno dne 11-04-2009]

Příloha B –Klasifikace CZ-NUTS s účinností od 1. ledna 2008

Tabulka 2 - Klasifikace CZ-NUTS

Klasifikace CZ-NUTS (účinnost od 1. ledna 2008)	
Kód	Územní jednotka
CZ	Česká republika
CZ0	Česká republika
CZ01	Praha
CZ010	Hlavní město Praha
CZ02	Střední Čechy
CZ020	Středočeský kraj
CZ03	Jihozápad
CZ031	Jihočeský kraj
CZ032	Plzeňský kraj
CZ04	Severozápad
CZ041	Karlovarský kraj
CZ042	Ústecký kraj
CZ05	Severovýchod
CZ051	Liberecký kraj
CZ052	Královéhradecký kraj
CZ053	Pardubický kraj
CZ06	Jihovýchod
CZ063	Vysočina
CZ064	Jihomoravský kraj
CZ07	Střední Morava
CZ071	Olomoucký kraj
CZ072	Zlínský kraj
CZ08	Moravskoslezsko
CZ080	Moravskoslezský kraj
CZZ	Extra-Regio
CZZZ	Extra-Regio
CZZZZ	Extra-Regio

Pramen: Webové stránky Českého statistického úřadu dostupné z WWW stránek
[http://www.czso.cz/csu/klasifik.nsf/i/358C70D51F98902BC125733600355EFB/\\$File/CZ-NUTS_LAU1_2008.xls](http://www.czso.cz/csu/klasifik.nsf/i/358C70D51F98902BC125733600355EFB/$File/CZ-NUTS_LAU1_2008.xls) [citováno dne 11-04-2009]

Příloha C – Číselník okres LAU s účinností od 1. ledna 2008

Tabulka 3 - Číselník okresů podle LAU

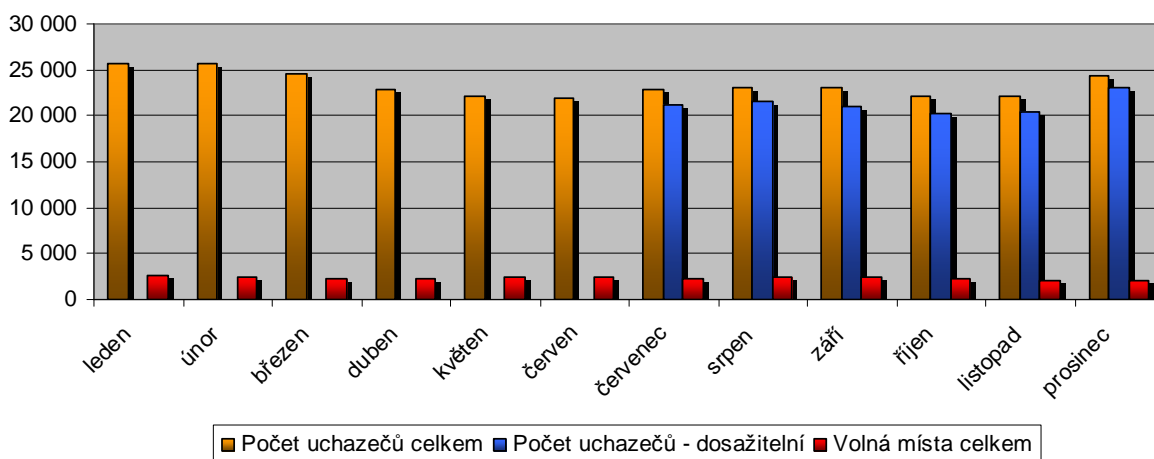
Číselník OKRES_LAU (účinnost od 1. ledna 2008)			
Kód	LAU 1	Kód	LAU 1
	okres		okres
CZ0100	Praha	CZ0513	Liberec
CZ0201	Benešov	CZ0514	Semily
CZ0202	Beroun	CZ0521	Hradec Králové
CZ0203	Kladno	CZ0522	Jičín
CZ0204	Kolín	CZ0523	Náchod
CZ0205	Kutná Hora	CZ0524	Rychnov nad Kněžnou
CZ0206	Mělník	CZ0525	Trutnov
CZ0207	Mladá Boleslav	CZ0531	Chrudim
CZ0208	Nymburk	CZ0532	Pardubice
CZ0209	Praha-východ	CZ0533	Svitavy
CZ020A	Praha-západ	CZ0534	Ústí nad Orlicí
CZ020B	Příbram	CZ0631	Havlíčkův Brod
CZ020C	Rakovník	CZ0632	Jihlava
CZ0311	České Budějovice	CZ0633	Pelhřimov
CZ0312	Český Krumlov	CZ0634	Třebíč
CZ0313	Jindřichův Hradec	CZ0635	Žďár nad Sázavou
CZ0314	Písek	CZ0641	Blansko
CZ0315	Prachatice	CZ0642	Brno-město
CZ0316	Strakonice	CZ0643	Brno-venkov
CZ0317	Tábor	CZ0644	Břeclav
CZ0321	Domažlice	CZ0645	Hodonín
CZ0322	Klatovy	CZ0646	Vyškov
CZ0323	Plzeň-město	CZ0647	Znojmo
CZ0324	Plzeň-jih	CZ0711	Jeseník
CZ0325	Plzeň-sever	CZ0712	Olomouc
CZ0326	Rokycany	CZ0713	Prostějov
CZ0327	Tachov	CZ0714	Přerov
CZ0411	Cheb	CZ0715	Šumperk
CZ0412	Karlovy Vary	CZ0721	Kroměříž
CZ0413	Sokolov	CZ0722	Uherské Hradiště
CZ0421	Děčín	CZ0723	Vsetín
CZ0422	Chomutov	CZ0724	Zlín
CZ0423	Litoměřice	CZ0801	Bruntál
CZ0424	Louny	CZ0802	Frýdek-Místek
CZ0425	Most	CZ0803	Karviná
CZ0426	Teplice	CZ0804	Nový Jičín
CZ0427	Ústí nad Labem	CZ0805	Opava
CZ0511	Česká Lípa	CZ0806	Ostrava-město
CZ0512	Jablonec nad Nisou	CZZZZZ	Extra-Regio

Příloha D – Vývoj nezaměstnanosti, počtu volných pracovních míst a uchazečů o zaměstnání v Pardubickém kraji v letech 2004 – 2006

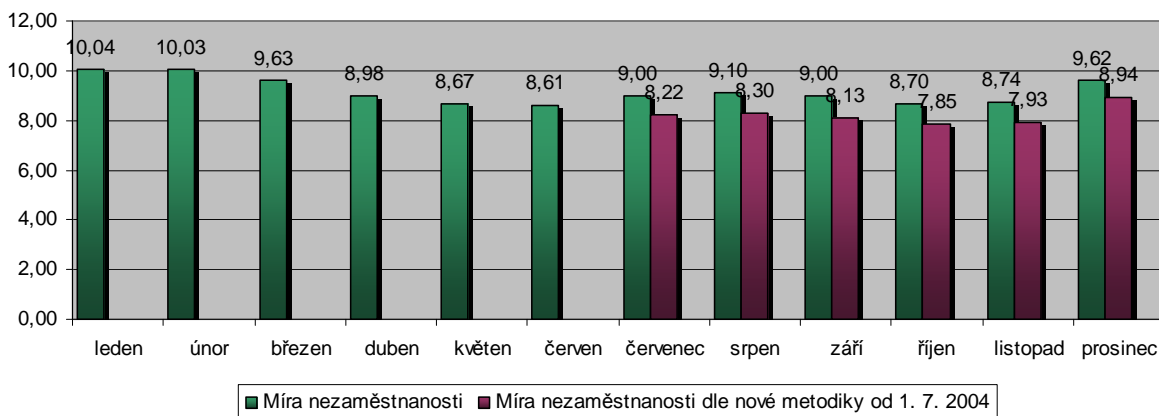
Tabulka 4 - Vývoj nezaměstnanosti za rok 2004

	leden	únor	březen	duben	květen	červen	červenec	srpen	září	říjen	listopad	prosinec
Počet uchazečů celkem	25 659	25 633	24 588	22 895	22 112	21 951	22 909	23 149	22 999	22 074	22 159	24 399
Počet uchazečů - dosažitelní							21 239	21 503	21 071	20 181	20 380	22 987
Volná místa celkem	2 588	2 435	2 187	2 207	2 410	2 435	2 272	2 472	2 380	2 265	2 048	2 039
Míra nezaměstnanosti	10,04	10,03	9,63	8,98	8,67	8,61	9,00	9,10	9,00	8,70	8,74	9,62
Míra nezaměstnanosti dle nové metodiky od 1. 7. 2004							8,22	8,30	8,13	7,85	7,93	8,94

Graf 1- Počet uchazečů o zaměstnání a volná pracovní místa za rok 2004



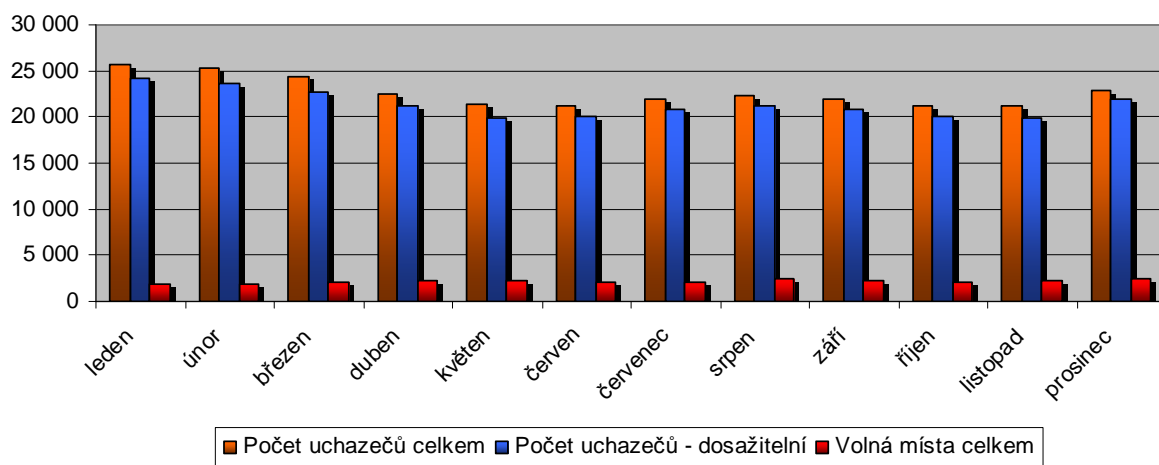
Graf 2 - Míra nezaměstnanosti za rok 2004



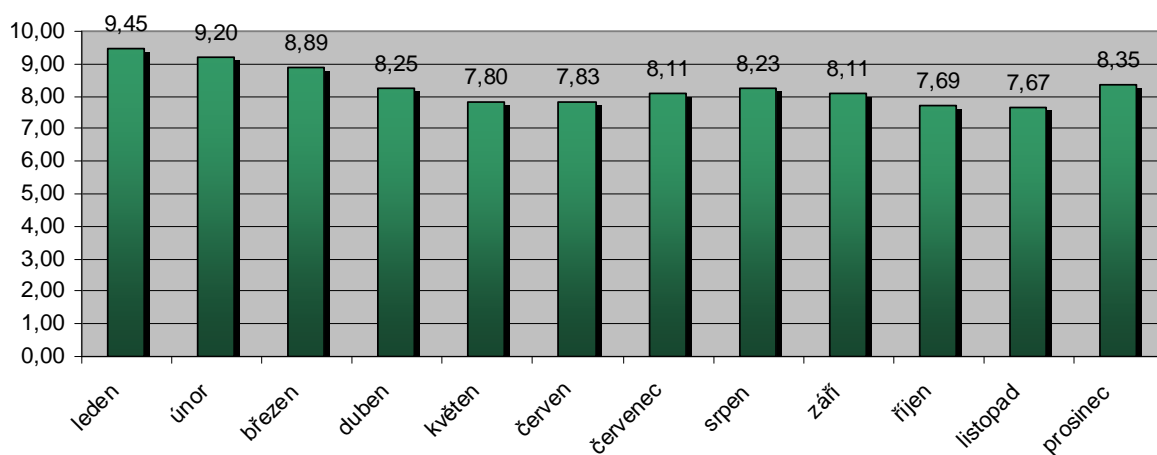
Tabulka 5 - Vývoj nezaměstnanosti za rok 2005

	leden	únor	březen	duben	květen	červen	červenec	srpen	září	říjen	listopad	prosinec
Počet uchazečů celkem	25 707	25 295	24 365	22 592	21 335	21 186	21 887	22 228	22 006	21 190	21 237	22 782
Počet uchazečů - dosažitelní	24 177	23 562	22 751	21 102	19 950	20 038	20 867	21 190	20 868	19 978	19 912	21 691
Volná místa celkem	1 942	1 968	1 970	2 192	2 223	2 081	2 062	2 373	2 229	2 134	2 253	2 364
Míra nezaměstnanosti	9,45	9,20	8,89	8,25	7,80	7,83	8,11	8,23	8,11	7,69	7,67	8,35

Graf 3 - Počet uchazečů o zaměstnání a volná pracovní místa za rok 2005



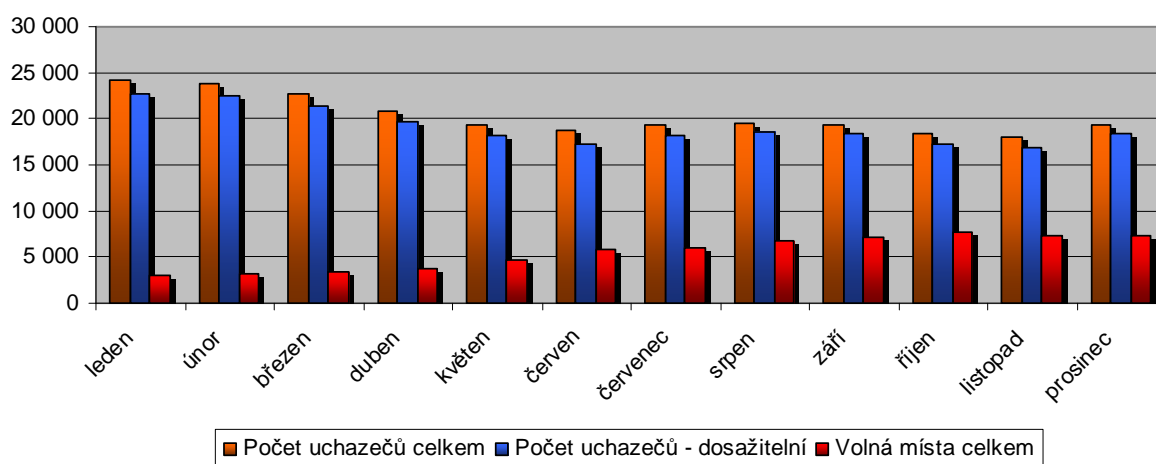
Graf 4 - Míra nezaměstnanosti za rok 2005



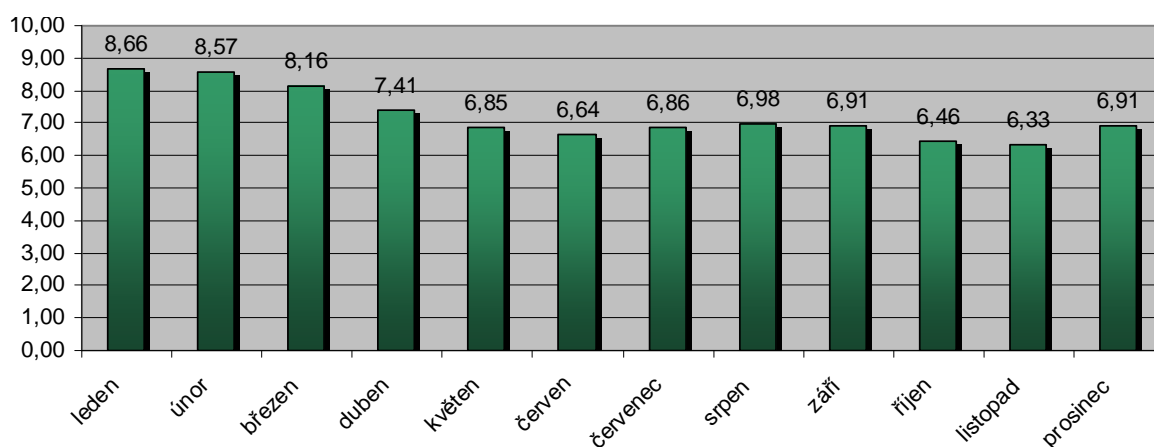
Tabulka 6 - Vývoj nezaměstnanosti za rok 2006

	leden	únor	březen	duben	květen	červen	červenec	srpen	září	říjen	listopad	prosinec
Počet uchazečů celkem	24 144	23 874	22 780	20 834	19 379	18 669	19 230	19 531	19 400	18 372	18 087	19 368
Počet uchazečů - dosažitelní	22 729	22 497	21 438	19 653	18 166	17 618	18 277	18 599	18 399	17 168	16 822	18 379
Volná místa celkem	2 991	3 186	3 385	3 817	4 604	5 828	5 926	6 715	7 079	7 689	7 394	7 296
Míra nezaměstnanosti	8,66	8,57	8,16	7,41	6,85	6,64	6,86	6,98	6,91	6,46	6,33	6,91

Graf 5 - Počet uchazečů o zaměstnání a volná pracovní místa za rok 2006



Graf 6 - Míra nezaměstnanosti za rok 2006



Pramen: Vlastní zpracování na základě údajů z webových stránek *Integrovaného portálu Ministerstva práce sociálních věcí ČR* dostupného z WWW stránek:
 < http://portal.mpsv.cz/sz/local/pa_info/nezamestnanost_v_cislech/pardubicky_kraj_v_cislech > [citováno dne 11-04-2009]

Příloha E – Největší zaměstnavatelé v Pardubickém kraji za rok 2007

Tabulka 7 - Největší zaměstnavatelé v Pardubickém kraji za rok 2007

Název	Sídlo	Odvětví	Počet pracovníků
AVX Czech Republic	Lanškroun	Výroba elektronických součástek	> 3000
FOXCONN CZ, s. r. o.	Pardubice I	Výroba počítačových příslušenství	> 2500
Synthesia, a. s.	Pardubice VII	Výroba a obchod s chemickými látkami	> 2000
Iveco Czech Republic, a. s.	Vysoké Mýto	Výroba autobusů	> 2000
Pardubická krajská nemocnice	Pardubice IV	Zdravotnictví	> 1500
Rieter CZ, a. s.	Ústí nad Orlicí	Výroba strojů pro textilní průmysl	> 1500
Kiekert – CS, s. r. o.	Pardubice V	Elektronika	> 1000
OEZ, s. r. o.	Letohrad	Výroba elektrických zařízení	> 1000
Saint-Gobain Verte, a. s.	Litomyšl	Výroba skleněných vláken	> 1000
ČSOB Pojišťovna, a. s.	Pardubice I	Pojišťovnictví	> 1000

Pramen: ŠTĚPÁN, M. Analýza nezaměstnanosti v ČR podle jednotlivých regionů a jednotlivých kategorií obyvatel. Diplomová práce. Univerzita Pardubice, 2008, str. 53